

D-LWG Placă de îmbinare perforată și îngustă

Element de legătură folosit pentru construcțiile din lemn în fixarea suplimentară a doi căpriori, în zona coamei, pentru rigidizarea îmbinărilor dintre două plăci de lemn sau consolidarea suplimentară a îmbinărilor unghiulare



Informații despre produs

Caracteristici

- Instalare liniară în elementele de construcție din lemn
- Prevăzută cu găuri pentru o instalare rapidă și ușoară
- Grosimea plăcii metalice: 2,5 mm, 4,0 mm
- Fabricată din oțel cu strat de zinc galvanizat pentru o rezistență sporită la coroziune
- Grosimea protecției anticorozive de minimum 8µm

Aplicații

- Construcții din lemn
- Garduri din lemn
- Chioșcuri, case de lemn, foișoare, hale
- Instalări diverse pentru elementele din lemn

Material de bază

Informații tehnice

- Chereștea

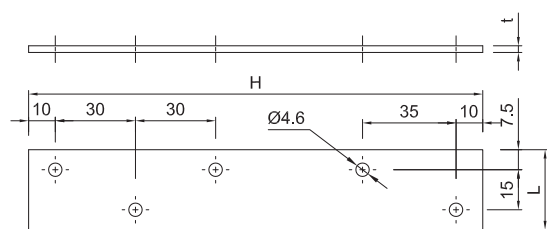
De asemenea, potrivit pentru utilizare în:

- Placă aglomerată
- Placaj

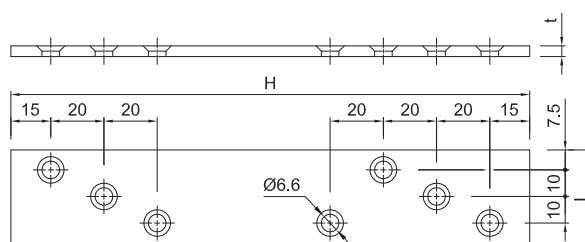
Ghid de instalare

1. Alegeți dimensiunea potrivită a elementului de îmbinare.
2. Setezi elementul de îmbinare în locul și poziția solicitate.
3. Fixați elementul de îmbinare folosind cuie de ancorare sau șuruburi adecvate.

Informații despre produs



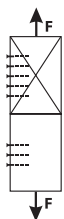
D-LWG-170



D-LWG-195

Cod produs	Dimensiuni conector			Număr găuri	
	Grosime t	Dimensiuni		Ø4.6	Ø6.6
		H	L		
[mm]					
D-LWG-170	2.5	170	30	5	-
D-LWG-195	4	195	35	-	7

Date performanță de bază



Diagramă de încărcare

Product Code	Rezistență la încărcare		
	Caracteristici	Design	Recomandat
	[kN]	[kN]	[kN]
D-LWG-170	3.50	1.10	0.80
D-LWG-195	3.70	1.20	0.90

Date tehnice

Cod produs	Dimensiuni conector		Cantitate [buc]			Greutate [kg]			Coduri de bare
	Dimensiuni [mm]		Cutie	Exterior	Palet	Cutie	Exterior	Palet	
D-LWG-170	170	30	70	70	7560	6.8	6.8	768.6	5906675405025
D-LWG-195	195	35	30	30	8100	5.9	5.9	1627.3	5906675405124